

Изменения и дополнения к документации Бухгалтерия для Казахстана Версия 3.0.60.1.

Электронные трудовые договоры	2
Функция пролонгации трудового договора	2
Функция восстановления трудового договора.....	5
Новые печатные формы Платежного поручения исходящего	7
Платежное поручение.....	7
Сводное платежное поручение	9
Мобильные платежи	11
Справочник «Вид оплаты эквайринга»	11
Отражение оплаты мобильным платежом в документе «Оплата от покупателя платежными картами».....	12
Отражение оплаты мобильным платежом в документе «Розничная продажа (Чек)»	13
Модуль ИС МПТ	14
Новая настройка Выводить подробную информацию при обмене с сервером	14
Ввод Уведомления о ввозе маркируемой продукции (ЕАЭС) корректировочного на основании первичного.....	16
Заполнение поля Страна производства в Уведомлении о ввозе маркируемой продукции (импорт).....	17
Модуль СУЗ	18
Ограничения в настройках подключения к СУЗ	18
Модуль ИС ЦЭДМ	20
Новая настройка Выводить подробную информацию при обмене с сервером	20

Новый механизм проверки регистрации контрагента в ИС ЦЭДМ	23
Новый механизм подбора склада (ТРП) контрагента по данным ИС ЦЭДМ	24
Новый механизм запроса списка кодов маркировки во входящих документах	27
Изменения в механизме сверки данных во входящих документах	29
Розничное выбитие кодов маркировки	32
Отображение кодов маркировки в чеках ККМ	32

Электронные трудовые договоры

Функция пролонгации трудового договора

В случае истечения срока трудового договора, если ни одна из сторон не уведомила письменно о его прекращении в последний рабочий день, договор автоматически продлевается на тот же срок, что и ранее, если иное не предусмотрено пунктом 2 статьи 51 Трудового кодекса РК. В ЕСУТД для отражения продления трудовых договоров с истекшей датой окончания существует функция пролонгации трудового договора.

Для реализации функции продления трудовых договоров с истекшей датой окончания в документ **Электронный трудовой договор** была добавлена вкладка **Пролонгации**.

Важно! Пролонгация применяется в случаях, когда трудовой договор истекает, и стороны не уведомляют о прекращении отношений. Для изменений условий действующего трудового договора, в том числе и сроков действия основного договора, используется **дополнительное соглашение**.

← → ☆ Электронный трудовой договор № 259 от 01.01.2023

Закреть Исправить в ЕСУТД Расторгнуть в ЕСУТД

Статус документа: Зарегистрирован в ЕСУТД

Информация о трудовом договоре

Навыки сотрудника

Социальные отпуска

Пролонгации

Расторжение договора

Восстановление договора

Дополнительные сведения

Прочее

Реквизиты работодателя

Организация: ТД "Пакомка" [✎]

БИН/ИИН: 900510400720 Код КАТО: 153600000

Реквизиты сотрудника

Сотрудник: Сысоева Оксана Анатольевна [✎]

ИИН: 821129401036

Реквизиты договора

Номер договора: 259 Код должности: 7200-0-002 ... [БРИГАДИР ОСМОТРА И МЕХАНОБРАБОТКИ КО](#)

По совместительству: Дата заключения: 01.01.2023

Штатная должность: Технолог [✎] Дата окончания: 15.02.2023

Код должности НАО/МСУ: Место работы: КАЗАХСТАН, Республика Казахстан, Актюбинская область ...

Дата начала: 01.01.2023 Режим рабочего времени: Нормальный

Срок действия: На определенный срок (для субъектов малого предп)

Дистанционная работа: Комбинированная дистанционная работа

Особенности условий труда

Условия труда: Нормальные

Документ-основание: [...]

Важно! Данная вкладка доступна только для зарегистрированных основных договоров.

Для добавления пролонгации к основному договору необходимо в документе **Электронный трудовой договор** на вкладке **Пролонгации** нажать на кнопку **Добавить пролонгацию**.

← → ☆ Электронный трудовой договор № 000000001 от 01.08.2023

Закреть Исправить в ЕСУТД Расторгнуть в ЕСУТД

Статус документа: Зарегистрирован в ЕСУТД

Информация о трудовом договоре

Навыки сотрудника

Социальные отпуска

Пролонгации +

Расторжение договора

Восстановление договора

Дополнительные сведения

Прочее

N	Дата пролонгации	Дата окончания пролонгации	Срок действия

После нажатия на кнопку **Добавить пролонгацию** откроется окно, где необходимо заполнить следующие поля:

- **Срок договора** – заполняется в зависимости от указанного срока действия в трудовом договоре или в дополнительном соглашении, либо **На неопределенный срок**.
- **Дата окончания договора** – устанавливается автоматически на срок, строго аналогичный сроку действия договора; не заполняется в случае выбора срока договора **На неопределенный срок**.

← → Пролонгация трудового договора № 000000001 от 01.08.2023

ИИН работника: 991103350439
 ФИО работника: Кравцов Михаил Петрович

Срок договора: **На определенный срок не менее одного года** Дата окончания договора: 01.08.2025

Пролонгация регистрируется на срок, строго аналогичный сроку действия договора. Дата начала пролонгации - это дата окончания действия договора.

На неопределенный срок
На определенный срок не менее одного года

Отмена **Подписать ЭЦП и продлить**

Важно! К одному договору можно добавить только 2 пролонгации со сроком, аналогичным указанному сроку действия в трудовом договоре. Отправка первых 2х пролонгаций со сроком договора **На неопределенный срок** недоступна. Третья пролонгация может быть добавлена только со сроком договора **На неопределенный срок**.

Для того чтобы отправить пролонгацию в ЕСУТД, необходимо нажать на кнопку **Подписать ЭЦП и продлить**. Далее, после подписания ЭЦП, данная пролонгация будет отправлена в ЕСУТД.

← → Пролонгация трудового договора № 000000001 от 01.08.2023

ИИН работника: 991103350439
 ФИО работника: Кравцов Михаил Петрович

Срок договора: **На определенный срок не менее одного года** Дата окончания договора: 01.08.2025

Пролонгация регистрируется на срок, строго аналогичный сроку действия договора. Дата начала пролонгации - это дата окончания действия договора.

Отмена **Подписать ЭЦП и продлить**

Также сотрудники с истекшей датой окончания трудового договора или с истекшей датой пролонгации отображаются в табличной части **Сотрудники к пролонгации** в **Рабочем месте ЭТД** на вкладке **Действия с ЭТД**.

← → ☆ Рабочее место ЭТД

Организация: ТД "Лакомка" Обновить сведения

Договоры Действия с ЭТД

[Сотрудники к расторжению](#)
[Сотрудники к пролонгации](#)

Открыть ЭТД Поиск (Ctrl+F) Еще

Сотрудник	Дата окончания действия	Номер договора	Дата заключения
Сысоева Оксана Анатольевна	15.02.2023	259	01.01.2023

Функция восстановления трудового договора

В случае если расторгнутый трудовой договор был восстановлен согласно приказу, и решение было принято согласительной комиссией или судом, в ЕСУТД используется функционал восстановления ТД.

Для реализации функции восстановления ранее расторгнутых трудовых договоров в документ **Электронный трудовой договор** была добавлена вкладка **Восстановление договора**.

Электронный трудовой договор № 2 от 01.01.2017

Статус документа: Расторгнут в ЕСУТД

Информация о трудовом договоре

- Навыки сотрудника
- Социальные отпуска
- Пролонгации
- Расторжение договора
- Восстановление договора**
- Дополнительные сведения
- Прочее

Реквизиты работодателя

Организация: ТД Пакомка | БИН/ИИН: 900510400720 | Код КАТО: 114651000

Реквизиты сотрудника

Сотрудник: Асманов Анатолий Викторович (осн.) | ИИН: 840310301375

Реквизиты договора

Номер договора: 2 | Код должности: 5111-1-001 | БОРТОВОЙ ПРОВОДНИК | Дата заключения: 01.01.2017 | Дата окончания: . . | Место работы: 010000, Республика Казахстан, Акмолинская область, Ере... | Режим рабочего времени: Нормальный

По совместительству:

Штатная должность: Рабочий кондитерского цех | Код должности НАО/МСУ: | Дата начала: 01.01.2017 | Срок действия: На неопределенный срок | Дистанционная работа: | Особенности условий труда: | Условия труда: Нормальные | Документ-основание: Прием на работу в организацию ТДЛ000000003 от 01.01.0...

Важно! Видимость данной вкладки доступна только для зарегистрированных основных договоров. Возможность добавить восстановления договора доступна только для договоров со статусом **Расторгнут в ЕСУТД**.

Для добавления восстановления договора необходимо в документе **Электронный трудовой договор** на вкладке **Восстановление договора** нажать на кнопку **Добавить восстановление договора**.

Электронный трудовой договор № 00000001 от 25.01.2018

Статус документа: Расторгнут в ЕСУТД

Информация о трудовом договоре

- Навыки сотрудника
- Социальные отпуска
- Пролонгации
- Расторжение договора
- Восстановление договора**
- Дополнительные сведения
- Прочее

Добавить восстановление договора (+)

N	Дата расторжения	Код причины расторжения	Дата восстановления	Номер приказа	Тип органа, вынесшего решение о восстановлении

В случае добавления **Восстановления договора** поля, доступные к заполнению, варьируются от выбранного **Типа органа**, вынесшего решение о восстановлении.

- **Суд.** При выборе данного типа органа, вынесшего решение о восстановлении к заполнению доступны следующие поля: **Дата восстановления договора, Номер приказа о восстановлении, Код суда, вынесшего решение о восстановлении.**

Восстановить трудовой договор № 00000001 от 25.01.2018 *

ИИН работника: 991103350439
ФИО работника: Базин Антон Владимирович
Дата восстановления договора: 09.09.2024 | Тип органа, вынесшего решение о восстановлении: Суд
Номер приказа о восстановлении: 111-1
Код суда, вынесшего решение о восстановлении: 391 | Суд города Астана

Отмена Подписать ЭЦП и восстановить

- **Согласительная комиссия.** При выборе данного типа органа, вынесшего решение о восстановлении к заполнению доступны следующие поля: **Дата восстановления договора, Номер приказа о восстановлении.**

Восстановить трудовой договор № 00000001 от 25.01.2018 *

ИИН работника: 991103350439
ФИО работника: Базин Антон Владимирович
Дата восстановления договора: 09.09.2024 | Тип органа, вынесшего решение о восстановлении: Согласительная комиссия
Номер приказа о восстановлении: 120-2

Отмена Подписать ЭЦП и восстановить

- **Ошибочное расторжение.** При выборе данного типа органа, вынесшего решение о восстановлении к заполнению доступны следующие поля: **Дата восстановления договора, Комментарий ошибочного расторжения.**

Восстановить трудовой договор № 00000001 от 25.01.2018 *

ИИН работника: 991103350439
ФИО работника: Базин Антон Владимирович
Дата восстановления договора: 09.09.2024 | Тип органа, вынесшего решение о восстановлении: Ошибочное расторжение
Комментарий ошибочного расторжения: ошибочное расторжение

Отмена Подписать ЭЦП и восстановить

Важно! Для отмены ошибочного расторжения необходимо обратиться с официальным письмом в Министерство труда и социальной защиты населения Республики Казахстан.

Для того чтобы отправить восстановление договора в ЕСУТД, необходимо нажать на кнопку **Подписать ЭЦП и восстановить**. Далее, после подписания ЭЦП, данное восстановление договора будет отправлено в ЕСУТД.

Восстановить трудовой договор № 00000001 от 25.01.2018 *

ИИН работника: 991103350439
ФИО работника: Базин Антон Владимирович
Дата восстановления договора: 09.09.2024 Тип органа, вынесшего решение о восстановлении: Суд
Номер приказа о восстановлении: 111-1
Код суда, вынесшего решение о восстановлении: 391 Суд города Астана

Отмена Подписать ЭЦП и восстановить

Сотрудники, которые имеют расторгнутые электронные трудовые договоры, но по которым не был проведен документ **Увольнение**, отображаются в **Рабочем месте ЭТД** в табличной части **Сотрудники к восстановлению** на вкладке **Действия с ЭТД**.

Рабочее место ЭТД

Организация: ТД Лакомка Обновить сведения

Договоры Действия с ЭТД

[Сотрудники к расторжению](#)
[Сотрудники к пролонгации](#)
[Сотрудники к восстановлению](#)

Открыть ЭТД Поиск (Ctrl+F) Еще -

Сотрудник	Дата расторжения	Причина расторжения	Номер договора	Дата заключения
Асманов Анатолий Викторович (осн.)	01.01.2017		2	01.01.2017
Долгополов Александр Андреевич (осн.)	01.07.2013		9	01.09.2023

Новые печатные формы Платежного поручения исходящего

Постановлением № 105 от 29.12.2023 года добавлены новые реквизиты в платежных документах, изменен порядок заполнения новых реквизитов и некоторых, ранее существующих реквизитов. В связи с этим внесены изменения в конфигурацию.

Платежное поручение

В печатную форму платежного поручения добавлены следующие поля:

- фактический плательщик;
- фактический (конечный) бенефициар;
- страна резидентства.

В платежных документах в наименовании отправителя денег указывается фактический плательщик и (или) фактический конечный бенефициар. Не требуется

указание фактического плательщика, фактического (конечного) бенефициара, если они совпадают в одном лице соответственно с отправителем денег, бенефициаром.

Платежное поручение (исходящее) БКДЛ000016 от 14.06.2024 13:17:23

Поступило в банк, филиал банка-нерезидента Республики Казахстан

ПЛАТЕЖНОЕ ПОРУЧЕНИЕ № БКДЛ16
14 июня 2024 года

ИИК	Код	Сумма
KZ18385147SD15158364	19	10000-00

Фактический плательщик: Магазин "Достык" филиал Товарищества с ограниченной ответственностью "ТД Лакомка"

ИИН (БИН): 181600058951

Отправитель денег: Товарищество с ограниченной ответственностью "ТД Лакомка"

ИИН (БИН): 020640002269

Банк, филиал банка-нерезидента Республики Казахстан отправителя денег: АО "БТА Банк"

Бенефициар: Товарищество с ограниченной ответственностью "Оздоровительный комплекс "Радужный"

ИИН (БИН):

Фактический (конечный) бенефициар:

ИИН (БИН):

Банк, филиал банка-нерезидента Республики Казахстан бенефициара: ДЕ АО "Сбербанк России"

Банк, филиал банка-нерезидента Республики Казахстан - посредник:

Сумма прописью: Десять тысяч рублей 00 копеек

Дата получения товара (выполнения работ, оказания услуг):

Назначение платежа: Сумма 10 000-00 рублей в т.ч. НДС(12%) 1 071-43 рубль

Код назначения платежа

Код бюджетной классификации

Дата валютирования: 14.06.2024

Реквизиты печати

Платательщик: Магазин "Достык"

Текст плательщика: Товарищество с ограниченной ответственностью "ТД Лакомка"

БИН / ИИН: 020640002269

Текст получателя: Радужный

БИН / ИИН: "Радужный"

Текст назначения платежа

Дата получения товара: 14.06.2024

Дата валютирования: 14.06.2024

Реквизиты банка-посредника

Банк посредник: Счет банка посредника:

OK Отмена

Для реализации этой возможности, в форму **Реквизиты печати** добавлено поле **Фактический плательщик**. Данное поле заполняется автоматически, если в документе в качестве отправителя указано структурное подразделение, у которого установлен признак **Указывать реквизиты головной организации в печатных формах документов**. В этом случае, **Фактический плательщик** в печатной форме **Платежного поручения** (с учетом изменений постановления Правления Национального Банка РК № 105 от 25.12.23 г.) - структурное подразделение, а **Отправитель денег** – головная организация.

Если отправитель денег или бенефициар являются нерезидентами Республики Казахстан, в строке код отправителя денег и код бенефициара указывается страна резидентства - двухбуквенный код соответствующей страны. В конфигурации для юридического лица это поле заполняется по данным сведений о резидентстве из карточки контрагента.

← → ☆ Оздоровительный комплекс "Радужный" TOO (Контрагент)

Основное [Банковские счета](#) [Взаимодействия](#) [Договоры контрагентов](#) [Контактные лица](#) [Основн...](#)

Записать и закрыть Записать Досье Заполнение... Контактная информация Отчеты...

Наименование: Код:

Общая информация

Юр. / физ. лицо: Государственное учреждение Малая торговая точка

Группа:

Полное наименование:

БИН / ИИН:

КБе:

Код по ОКПО:

Сведения о резидентстве контрагента

Страна резидентства:

№ налоговой регистрации:

Свидетельство о постановке на учет по НДС

Серия: №: Дата выдачи:

Для физического лица поле **Страна резидентства** заполняется по данным сведений о гражданстве в карточке физического лица.

← → ☆ ИП Говоров Александр Сергеевич (Контрагент)

Основное [Банковские счета](#) [Взаимодействия](#) [Договоры контрагентов](#) [Контактные лица](#) [Основн...](#)

Записать и закрыть Записать Досье Заполнение... Контактная информация Отчеты...

Наименование: Код:

Общая информация

Юр. / физ. лицо: Является ИП, адвокатом или частным нотариусом Малая торговая точка

Группа:

Физическое лицо:

ФИО:

← → ☆ Говоров Александр Сергеевич (Физическое лицо)

Основное [Взаимодействия](#) [Карт-счета физических лиц](#)

Записать и закрыть Записать Заполнение... Контактная информация Отчеты...

ФИО: [Склонения](#) Код:

Фамилия: Имя:

Общая информация

Дата рождения: Пол:

Место рождения: [Ввести место рождения](#)

Удостоверение: [Удостоверение личности, № 258741598, выдан: 18 января 20...](#)

Гражданство: [имеет право на пенсионное обеспечение, подде...](#)

Пенсия: [Не является пенсионером; Пенсионный фонд: не указан](#)

Поле **Страна резидентства** заполняется только по отправителю денег и бенефициару и не распространяется на фактического плательщика, фактического (конечного) бенефициара.

Сводное платежное поручение

При осуществлении безналичных платежей или переводов денег в уплату налогов и других обязательных платежей в бюджет отправитель представляет в банк сводное

платежное поручение. Печатная форма **Сводного платежного поручения (с учетом изменений постановления Правления Национального Банка РК № 105 от 25.12.23 г.)** представляет собой набор платежных поручений, сформированных на каждое физическое лицо, указанное в ведомости на перечисление или в табличной части документа.

Поля: **Фактический плательщик, Отправитель денег и Страна резидентства** заполняется аналогично печатной форме **Платежное поручение (с учетом изменений постановления Правления Национального Банка РК № 105 от 25.12.23 г.)**.

Особенностью данной печатной формы является:

- сколько человек в табличной части документа или в ведомости, столько и транзакций (вложенных платежных поручений);
- при перечислении заработной платы или денежных средств подотчетникам, в поле **Бенефициар** заполняется физическое лицо, которое является конечным получателем денег (а не контрагент, который указан в поле **Получатель в Платежном поручении исходящем**);

The screenshot shows a 'Payment Order (Outgoing): Disbursement of funds to subordinates' form. Red boxes highlight the following fields:

- Beneficiary (Бенефициар):** Мухамеджанов Карен
- Actual Payer (Фактический плательщик):** Мухамеджанова Пейла Каримовна
- Sender (Отправитель денег):** АО "Банк ЦентрКредит" Астана
- Recipient (Получатель):** Банк ЦентрКредит
- Actual Beneficiary (Фактический (конечный) бенефициар):** Жумабаева Алия Курмановна

The form also includes a table of transactions and a table of payment details.

ИИК	КОД	Сумма
KZ18385147SD15987456	19	32000.00
KZ18385147SD15987490	КБе 19	15000.00
KZ18385147SD15987407	КБе 19	

- При перечислении пенсионных или социальных платежей **Бенефициар** заполняется полным наименованием контрагента, указанного в графе **Получатель документа Платежное поручение исходящее. Фактический (конечный) бенефициар** заполняется физическое лицо, в пользу которого исполняется обязательство.

Платежное поручение № 1
18 июня 2024 года

Фактический плательщик: Магазин "Достык" филиал товарищества с ограниченной ответственностью "ТД Павлова"

ИИН (БИН): 181600058951

Отправитель денег: Товарищество с ограниченной ответственностью 020640002269

ИИН (БИН): 020640002269

Банк, филиал банка-нерезидента Республики Каза отравителя денег: АО "Банк ЦентрКредит" Астана

Бенефициар: РГКП "Государственный центр по пенсий"

ИИН (БИН): 970740001013

Фактический (конечный) бенефициар: Жумабаева Алия Курмановна

ИИН (БИН): 548546874520

Банк, филиал банка-нерезидента Республики Каза бенефициара: РГКП Государственный центр по выплате пенсий

Банк, филиал банка-нерезидента Республики Казахстан - посредник: БИК

Сумма прописью: Девять тысяч двести тенге 00 тьин

Дата получения товара (выполнения работ, оказания услуг)

Назначение платежа: 10% обязательные пенсионные взносы за период Октябрь 2023 согласно прилагаемого списка.

Код назначения платежа: 010

Код бюджетной классификации

Период: 10.2023

Дата валютирования: 18.06.2024

- Период в печатной форме заполняется в соответствии с периодом, указанным в ведомости на перечисление (в «шапке» документа или его табличной части)

Мобильные платежи

В протоколе взаимодействия с ОДФ версии 2.0.2 определены три варианта оплаты покупателем при розничной реализации товара, для отражения в чеках ККМ:

- Наличные
- Банковская карта
- Мобильный платеж

Для поддержки возможности отражения оплаты покупателем мобильным платежом, в конфигурацию была добавлена возможность указания варианта оплаты **Мобильный платеж** для отнесения оплаты в соответствующую секцию ККМ для документов **Розничная продажа (Чек)** и **Оплата от покупателя платежными картами**.

Справочник «Вид оплаты эквайринга»

Для начала работы с вариантом оплаты **Мобильный платеж** необходимо предварительно в справочник **Виды оплат эквайринга** с помощью команды **Создать** добавить новый вид оплаты и установить признак **Мобильный платеж**.

Отражение оплаты мобильным платежом в документе «Оплата от покупателя платежными картами»

При отражении оплаты мобильным платежом в документе **Оплата от покупателя платежными картами** необходимо на вкладке **Эквайринг** указать договор эквайринга, эквайер и ранее созданный вид оплаты **Мобильный платеж**.

При формировании чека ККМ будет выведена форма предварительного просмотра, в которой будет отражен вариант оплаты **Мобильный**.

Данный вариант оплаты при пробитии будет передан в чек ККМ.

Отражение оплаты мобильным платежом в документе «Розничная продажа (Чек)»

Для отражения мобильной оплаты в документе **Розничная продажа (Чек)** необходимо установить признак **Мобильный платеж** в табличной части безналичных оплат документа.

Чек БК000000021 от 01.10.2024 (Продажа)

Принять оплату | Записать | Чек на возврат | Др Кр | Товарный чек | Отчеты

Номер: БК000000021 от: 01.10.2024 11:30:51 Структурная единица: ИП Флагман

Касса: ИП Атаев М. (Магазин "Продукты") Склад: Магазин "Продукты"

КЗТ, Тип цен: Розничная НДС (в т.ч.)

Товары (1) Услуги Безналичные оплаты (1)

N	Вид оплаты	Сумма	Мобильный платеж
1	Мобильные платежи	600,00	<input checked="" type="checkbox"/>

Данный вариант оплаты при пробитии будет передан в чек ККМ.

ИП Флагман
БИН
НДС Серия №
ИНК: 873
РНК: 308824139043
ЗНК: SWK00033228

Кассир: Павлов А.В.
Смена №583
Чек №1
ПРОДАЖА

1. Сигареты
1,000 шт x 600,00
НДС 12% 64,29
Стоимость 600,00

Мобильные: 600,00
Сдача: 0,00
Скидка: 0,00
Наценка: 0,00
Итого: 600,00
НДС: 64,29

Фискальный чек
№1089903613943
Код ККМ: 308824139043
Время: 01.10.2024 11:31:14
Адрес:
Оператор фискальных
данных: АО "КазТранском"
Для проверки чека зайдите на
сайт:
dev.kofd.kz/consumer

ФИСКАЛЬНЫЙ ЧЕК ФП
WEBKASSA.KZ

Вариант оплаты **Мобильный платеж** поддерживается для сервиса **1С: WebKassa**, а также для фискальных регистраторов, поддерживающих при подключении версию требования для ФР 2009.

Модуль ИС МПТ

Новая настройка *Выводить подробную информацию при обмене с сервером*

В меню настройки модуля интеграции с сервисами ИС маркировки в раздел **Дополнительные настройки подсистемы – ИС МПТ** добавлена новая настройка **Выводить подробную информацию при обмене с сервером**, с помощью которой можно управлять объемом информационных сообщений при различных сценариях обмена с сервером маркировки.

Настройки обмена

Общие настройки интеграции
Настройки работы с СУЗ
Дополнительные настройки подсистемы
Мобильное приложение

Общие **ИС МПТ** ИС ЦЭДМ

Автоматический обмен с сервером

Автоматически запрашивать данные упаковок с сервера ИС МПТ
Включение данной опции позволяет автоматически запрашивать с сервера ИС МПТ данные о составе упаковки (количество и GTIN вложенного товара), когда ее код маркировки добавляется в документ.

Автоматически запрашивать состояние и владельца кода с сервера ИС МПТ
Включение данной опции позволяет автоматически запрашивать с сервера информацию о статусе кода маркировки и его текущем владельце при добавлении кода маркировки в документ. Это позволит проконтролировать заполнение данных и своевременно получить предупреждение, если с кодом есть какие-то проблемы.

Интерфейсные возможности

Использовать механизм проверки этапов оформления документов
Включение опции позволяет отслеживать этапы заполнения документов системы МПТ и регулировать возможность отправки по текущему этапу.

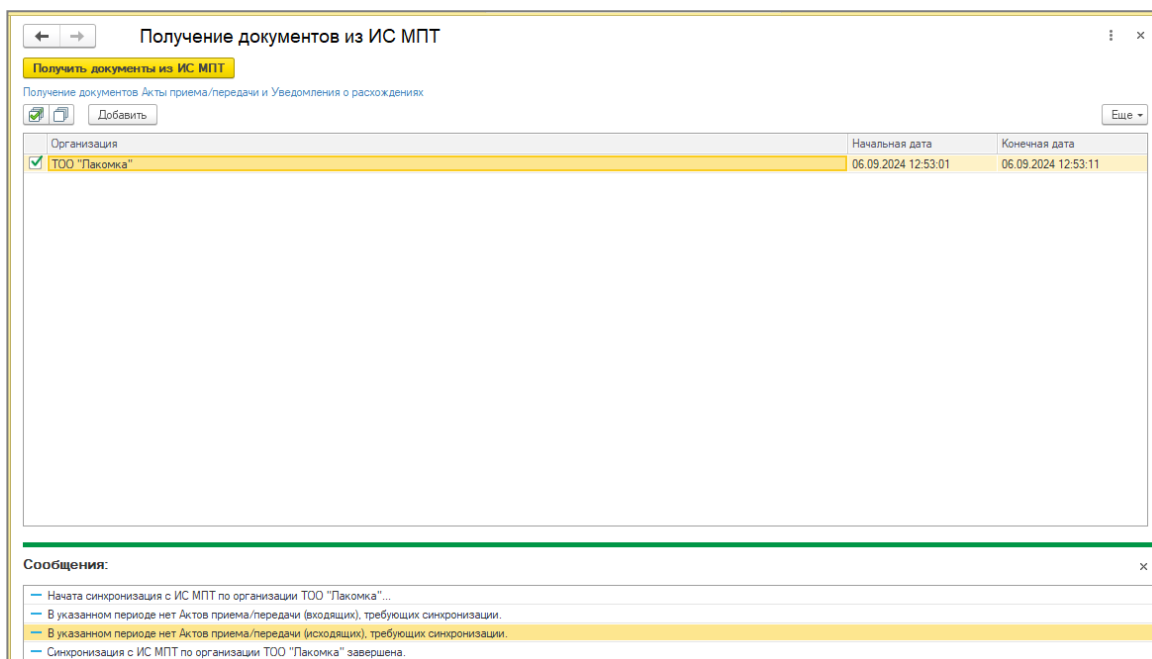
Выводить подробную информацию при обмене с сервером
Если включить эту опцию то при получении новых документов с сервера ИС МПТ в специальной форме синхронизации, а также в формах документов маркировки при их отправке будут выводиться подробные оповещения о результатах обмена. Если опция отключена будут выводиться краткие, обобщенные сообщения.

Прочее

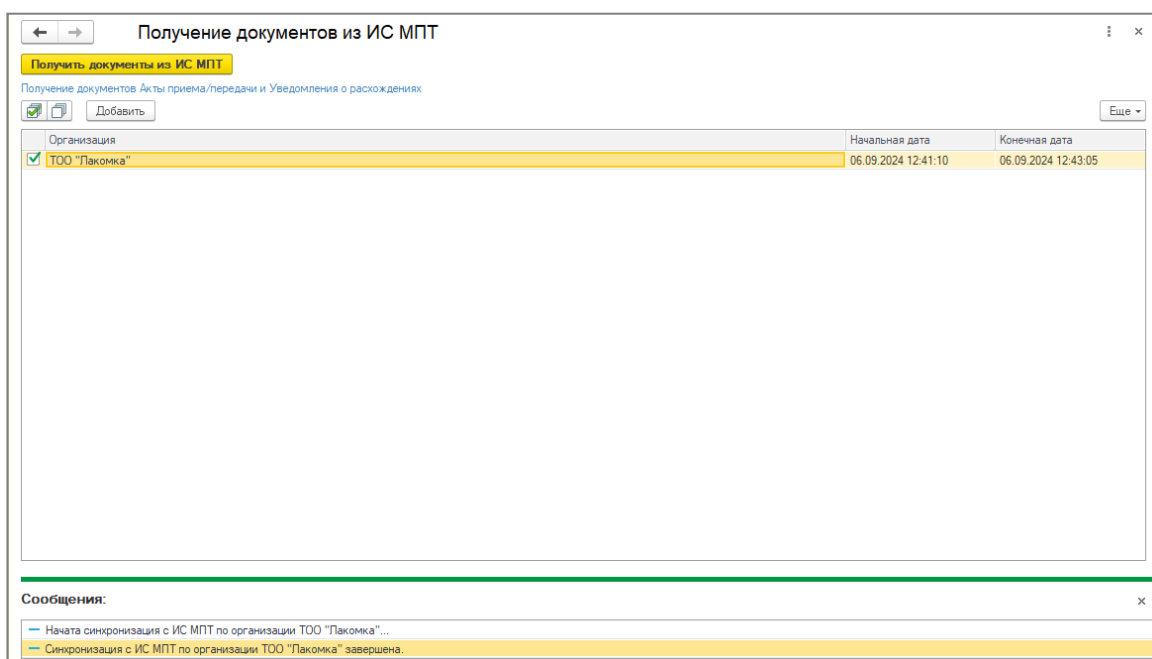
Поддержка двойного формата транспортных кодов SSCC
Включение опции позволяет регулировать формат указания транспортных кодов SSCC (с идентификатором 00 или без него) в документах маркировки. Это позволяет взаимодействовать с 18-значными кодами упаковок обувной продукции (данный формат для этой ТГ устанавливает сервер ИС МПТ). Не рекомендуется включать данную опцию, если не ведется работа с обувной продукцией.

Добавлять идентификатор 18-значным кодам SSCC при печати
Автоматически преобразовывать 18-значные SSCC к полному формату при печати этикеток.

Если функциональная опция **Выводить подробную информацию при обмене с сервером** включена, то в форме синхронизации отобразятся подробные сообщения с расшифровкой по каждому виду документа.



Если функциональная опция **Выводить подробную информацию при обмене с сервером** отключена, то в форме синхронизации отобразится краткая информация.



Примечание. Независимо от функциональной опции **Выводить подробную информацию при обмене с сервером** сообщения об ошибках всегда выводятся подробно и формируют записи в **Журнал регистрации**.

Ввод Уведомления о ввозе маркируемой продукции (ЕАЭС) корректировочного на основании первичного

Изменен подход к созданию корректировочного Уведомления о ввозе из стран ЕАЭС. Ранее данный документ вводился путем самостоятельного создания и смены значения в поле «Тип». Новый механизм подразумевает ввод корректировки на основании первичного Уведомления о ввозе маркируемой продукции (ЕАЭС), при этом исправленный документ будет предварительно заполнен по данным основания ввода.

The screenshot displays two windows of the software interface. The top window, titled "Уведомление о ввозе маркируемой продукции (ЕАЭС) (ИС МПТ): 00ЦБ-И00018 от 08.08.2024 9:29:31", shows a document with status "Документ доставлен получателю". The "Общий раздел" (General section) includes fields for "Тип" (Type) set to "Первичный" (Primary), "Номер" (Number) 00ЦБ-И00018, "Номер в ИС МПТ" (IS MPT Number) 12a31ac7-246a-4145-8346-84495b3c0a78, and "Дата оформления" (Date of Issuance) 08.08.2024 9:29:31. A red box highlights the "Тип" field. The bottom window, titled "Уведомление о ввозе маркируемой продукции (ЕАЭС) (ИС МПТ): (создание)", shows a document with status "Документ готов к отправке через ИС МПТ". The "Общий раздел" includes fields for "Тип" (Type) set to "Исправленный" (Corrected), "Номер" (Number), "Номер в ИС МПТ" (IS MPT Number), and "Дата оформления" (Date of Issuance) 08.08.2024 0:00:00. A red box highlights the "Тип" field. A red arrow points from the "Тип" field in the top window to the "Тип" field in the bottom window, indicating the transfer of data.

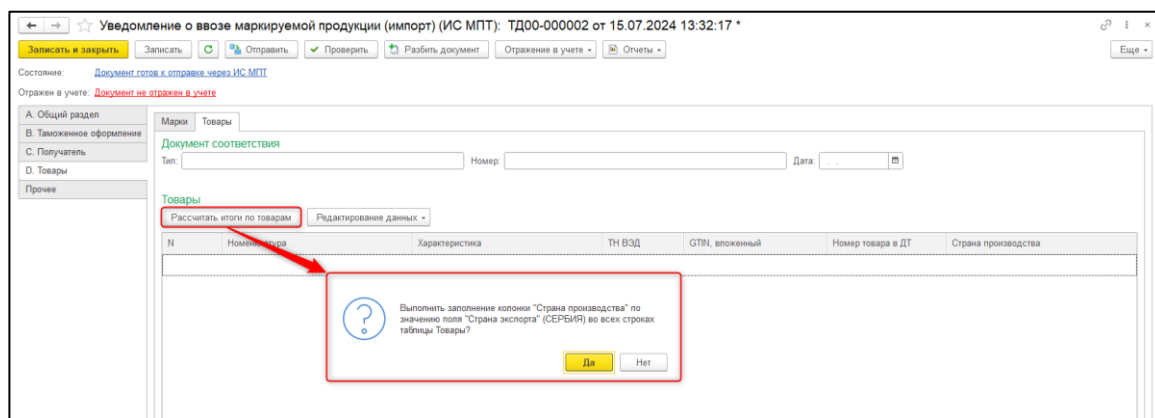
После отправки исправленного уведомления первичный документ переходит в статус «Аннулирован». В первичном и исправленном уведомлении на вкладке «А. Общий раздел» выведены ссылки для отображения связи документов.

The screenshot displays two windows of the software interface. The top window, titled "Уведомление о ввозе маркируемой продукции (ЕАЭС) (ИС МПТ): 00ЦБ-И00018 от 08.08.2024 9:29:31", shows a document with status "Документ аннулирован" (Document cancelled). The "Общий раздел" (General section) includes fields for "Тип" (Type) set to "Первичный" (Primary), "Номер" (Number) 00ЦБ-И00018, "Номер в ИС МПТ" (IS MPT Number) 12a31ac7-246a-4145-8346-84495b3c0a78, and "Дата оформления" (Date of Issuance) 08.08.2024 9:29:31. A red box highlights the "Информация о связанных документах" (Information about related documents) link. The bottom window, titled "Уведомление о ввозе маркируемой продукции (ЕАЭС) (ИС МПТ): 00ЦБ-И00019 от 08.08.2024 9:40:02", shows a document with status "Документ доставлен получателю". The "Общий раздел" includes fields for "Тип" (Type) set to "Исправленный" (Corrected), "Номер" (Number) 00ЦБ-И00019, "Номер в ИС МПТ" (IS MPT Number) 12a31ac7-246a-4145-8346-84495b3c0a78, and "Дата оформления" (Date of Issuance) 08.08.2024 9:40:02. A red box highlights the "Информация о связанных документах" (Information about related documents) link.

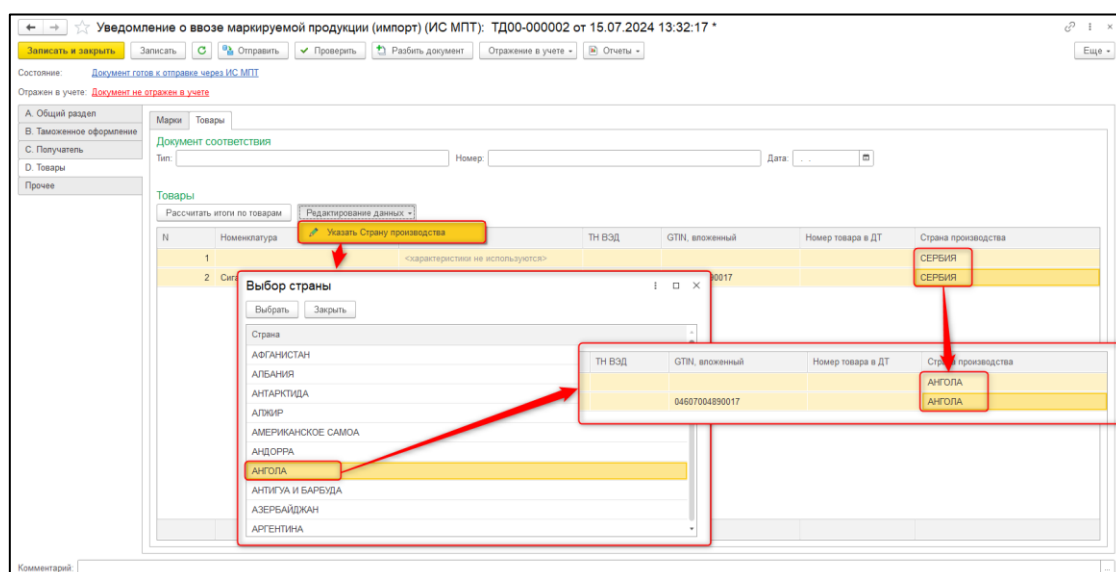
Заполнение поля Страна производства в Уведомлении о ввозе маркируемой продукции (импорт)

Поле Страна экспорта на вкладке Таможенное оформление может быть заполнено пользователем самостоятельно или заполнено автоматически по значению страны регистрации контрагента при вводе уведомления на основании учетного документа.

На основании этого на вкладке Товары реализованы новые возможности для заполнения поля Страна производства в строках таблицы. Во время выполнения команды Рассчитать итоги по товарам будет предложено заполнить страну во всех строках итогов по установленному значению страны экспорта.



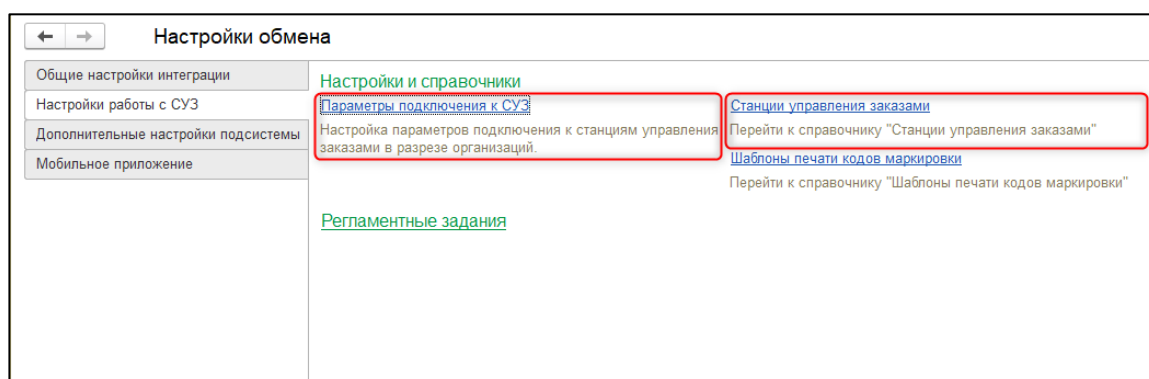
Также в командную панель табличной части добавлена команда Редактирование данных – Указать страну производства. Команда доступна, если статус документа позволяет редактировать его данные. При выполнении команды открывается форма выбора страны. Выбранное значение будет подставлено во все активные строки итогов.



Модуль СУЗ

Ограничения в настройках подключения к СУЗ

Изменился методологический подход к созданию настроек подключения к СУЗ, которые проводятся в форме **Настройки обмена – Настройки работы с СУЗ** модуля интеграции с серверами ИС маркировки.



В справочнике **Станции управления заказами** устанавливается новое ограничение: можно создать только один элемент с одним уникальным идентификатором (OMS ID) (ранее допускалось создание более одного элемента с одинаковыми идентификаторами).

Примечание. Уже созданные элементы справочника, имеющие одинаковые идентификаторы, автоматически скорректированы не будут. Рекомендуется после обновления на новый релиз самостоятельно проверить справочник и удалить совпадающие элементы при их наличии.

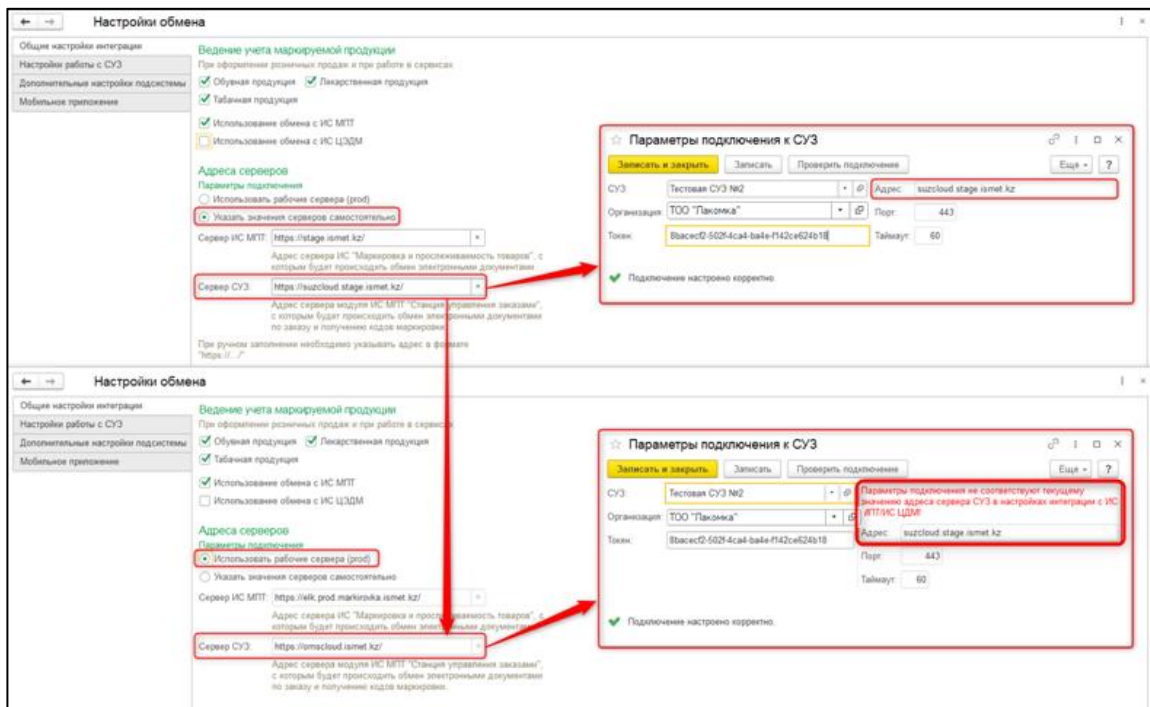
При создании новой настройки в регистре сведений **Параметры подключения к СУЗ** также реализованы новые ограничения и проверки:

1. Уникальность настройки в разрезе организации

Для каждой организации может быть заведена только одна настройка для каждого адреса сервера СУЗ, указанного в общих настройках интеграции.

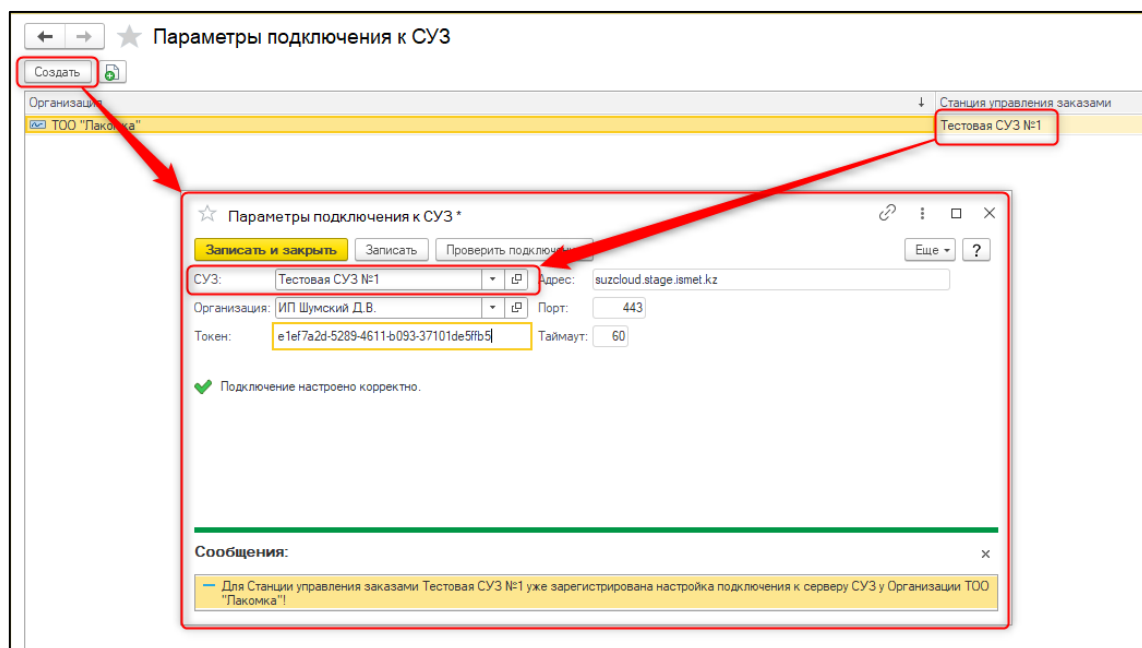
Новая настройка подключения по умолчанию привязывается к текущему адресу сервера СУЗ, указанному в настройках интеграции. Поле «Адрес» заполняется автоматически и не подлежит корректировке пользователем. Если после записи настройки адрес сервера будет изменен, эта настройка не будет использоваться при выполнении обмена документами СУЗ с севером.

Примечание. Команда **Проверить подключение** при этом будет продолжать показывать успешный результат подключения. Это обусловлено тем, что проверка для ускорения процесса получения данных выполняется именно по сохраненному в самой настройке адресу сервера.



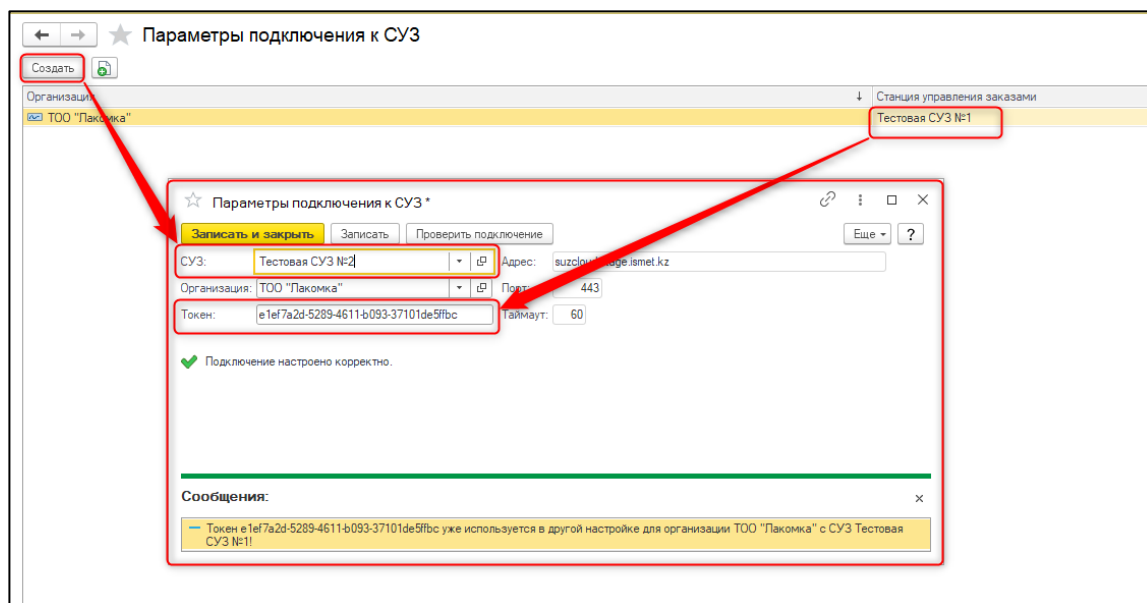
2. Уникальность Станции управления заказами

Каждая СУЗ может быть связана только с одной настройкой подключения к СУЗ.



3. Уникальность токена

Одно уникальное значение токена может быть использовано только в одной настройке подключения.

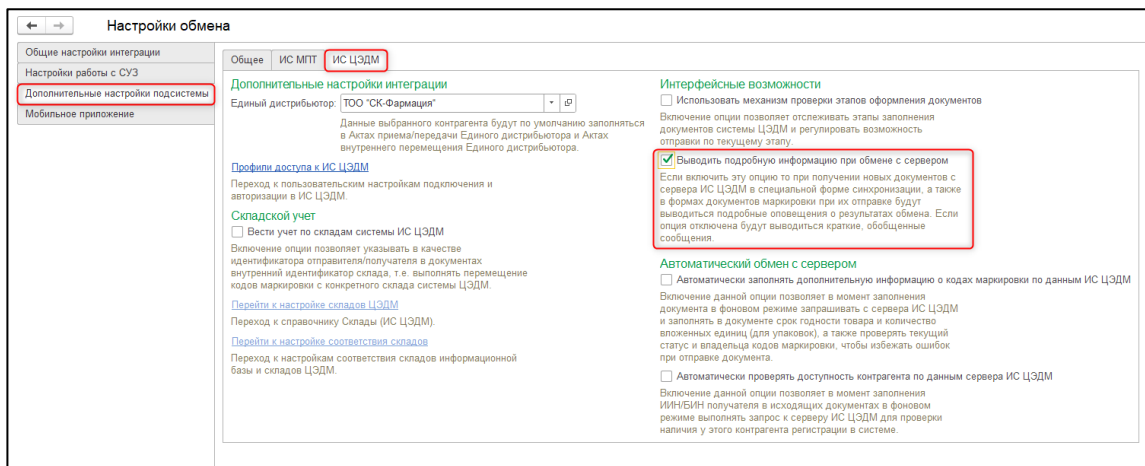


Примечание. После обновления на новый релиз необходимо самостоятельно проверить текущие настройки базы на соответствие новым ограничениям. Если ранее параметры подключения содержали настройки, образующие дубли, автоматически они обработаны не будут. Если оставить такие настройки без изменений, при выполнении обмена документами с сервером СУЗ (Заказы, Нанесения) будут возникать ошибки.

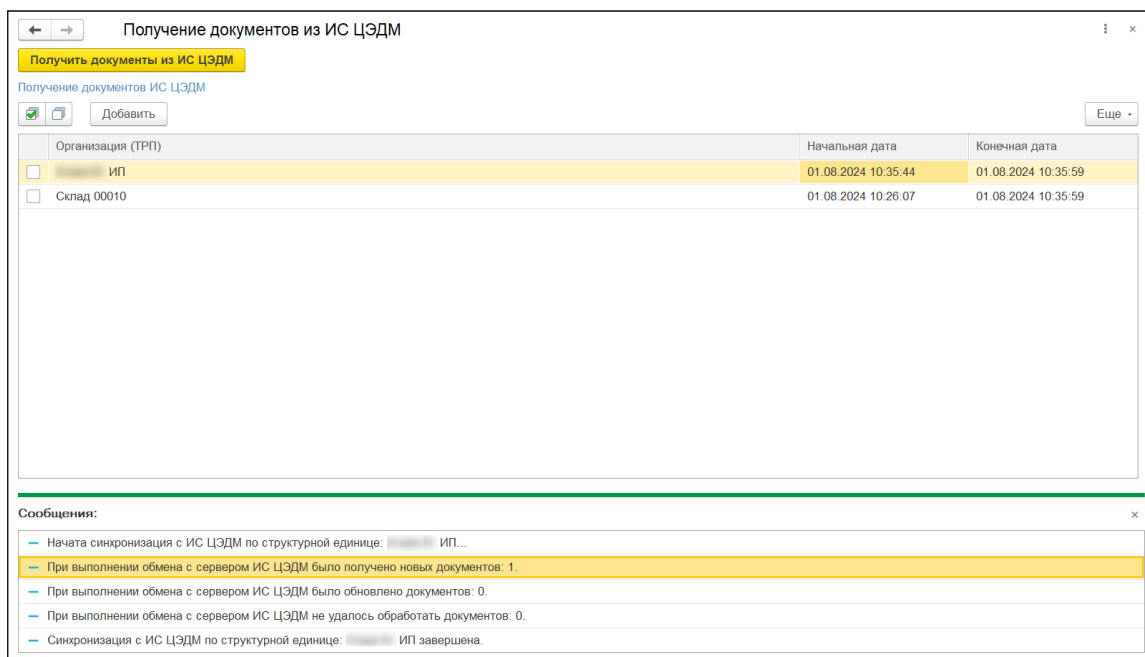
Модуль ИС ЦЭДМ

Новая настройка Выводить подробную информацию при обмене с сервером

В меню настройки модуля интеграции с сервисами ИС маркировки в раздел **Дополнительные настройки подсистемы – ИС ЦЭДМ** добавлена новая настройка **Выводить подробную информацию при обмене с сервером**, с помощью которой можно управлять объемом информационных сообщений при различных сценариях обмена с сервером маркировки.



Если функциональная опция **Выводить подробную информацию при обмене с сервером** включена, то в форме синхронизации отобразятся подробные сообщения.



При выполнении серверных команд (отправка, отзыв, отклонение и т.д.) в документах также будет выведено сообщение с результатом.

← → ☆ Акт приема/передачи (ИС ЦЭДМ): Реализация от прочих контрагентов. 00ЦБ-И00028 от 01.08.2024 10:47:02

Записать и закрыть Записать Отзвать Отражение в учете - Еще -

Этап оформления: Процесс завершен

Отражен в учете: **Документ не отражен в учете**

А. Общий раздел Организация:
 В. Поставщик Направление: Исходящий
 С. Получатель Статус: Ожидает подтверждения
 D. Товары Идентификатор: 126090
 Прочее Автор: Федоров Борис Михайлович

Комментарий:

Сообщения:

- Ошибка не обнаружена, документ "Акт приема/передачи (ИС ЦЭДМ) № 00ЦБ-И00028 от 01.08.2024 10:47:02" готов к отправке. Следует обратить внимание: Обратите внимание: в некоторых строках таблицы итогов не указана цена.
 - Документ успешно отправлен на сервер ИС ЦЭДМ.

Если функциональная опция **Выводить подробную информацию при обмене с сервером** отключена, то в форме синхронизации отобразится краткая информация.

← → Получение документов из ИС ЦЭДМ

Получить документы из ИС ЦЭДМ

Получение документов ИС ЦЭДМ

Организация (ТРП)	Начальная дата	Конечная дата
<input type="checkbox"/> ИП	01.08.2024 10:38:18	01.08.2024 11:42:11
<input type="checkbox"/> Склад 00010	01.08.2024 10:26:07	01.08.2024 11:42:11

Сообщения:

- Начата синхронизация с ИС ЦЭДМ по структурной единице: ИП...
 - Синхронизация с ИС ЦЭДМ по структурной единице: ИП завершена.

При выполнении серверных команд (отправка, отзыв, отклонение и т.д.) произойдет стандартная смена статуса, состояния документа, но сообщение о результате выполнения выводиться не будет.

Примечание. Независимо от функциональной опции **Выводить подробную информацию при обмене с сервером** сообщения об ошибках всегда выводятся подробно и формируют записи в **Журнал регистрации**.

Новый механизм проверки регистрации контрагента в ИС ЦЭДМ

Для документов **Акт приема/передачи, Уведомление о ввозе маркируемой продукции (ЕАЭС), Отчет о передаче КИ импортеру** реализована проверка контрагента на наличие регистрации на сервере ИС ЦЭДМ.

Данная настройка находится в форме **Настройки обмена** модуля маркировки в разделе **Дополнительные настройки подсистемы – ИС ЦЭДМ – Автоматический обмен с сервером.**

Настройки обмена

Общие настройки интеграции
Настройки работы с СУЗ
Дополнительные настройки подсистемы
Мобильное приложение

Общие ИС МПТ ИС ЦЭДМ

Дополнительные настройки интеграции

Единый дистрибьютор: ООО "СК-Фармация"

Данные выбранного контрагента будут по умолчанию заполняться в Актах приема/передачи Единого дистрибьютора и Актах внутреннего перемещения Единого дистрибьютора.

[Профили доступа к ИС ЦЭДМ](#)
Переход к пользовательским настройкам подключения и авторизации в ИС ЦЭДМ.

Складской учет

Вести учет по складам системы ИС ЦЭДМ
Включение опции позволяет указывать в качестве идентификатора отправителя/получателя в документах внутренний идентификатор склада, т.е. выполнять перемещение кодов маркировки с конкретного склада системы ЦЭДМ.

[Перейти к настройке складов ЦЭДМ](#)
Переход к справочнику Склады (ИС ЦЭДМ).

[Перейти к настройке соответствия складов](#)
Переход к настройкам соответствия складов информационной базы и складов ЦЭДМ.

Интерфейсные возможности

Использовать механизм проверки этапов оформления документов
Включение опции позволяет отслеживать этапы заполнения документов системы ЦЭДМ и регулировать возможность отправки по текущему этапу.

Выводить подробную информацию при обмене с сервером
Если включить эту опцию то при получении новых документов с сервера ИС ЦЭДМ в специальной форме синхронизации, а также в формах документов маркировки при их отправке будут выводиться подробные оповещения о результатах обмена. Если опция отключена будут выводиться краткие, обобщенные сообщения.

Автоматический обмен с сервером

Автоматически заполнять дополнительную информацию о кодах маркировки по данным ИС ЦЭДМ
Включение данной опции позволяет в момент заполнения документа в фоновом режиме запрашивать с сервера ИС ЦЭДМ и заполнять в документе срок годности товара и количество вложенных единиц (для упаковок), а также проверять текущий статус и владельца кодов маркировки, чтобы избежать ошибок при отправке документа.

Автоматически проверять доступность контрагента по данным сервера ИС ЦЭДМ
Включение данной опции позволяет в момент заполнения ИИН/БИН получателя в исходящих документах в фоновом режиме выполнять запрос к серверу ИС ЦЭДМ для проверки наличия у этого контрагента регистрации в системе.

Включение этой опции позволяет проверять наличие регистрации у выбранного контрагента на сервере ИС ЦЭДМ в момент заполнения исходящего документа маркировки по лекарственной продукции.

Проверка регистрации происходит автоматически в момент выбора контрагента-получателя. При этом в документе должна быть заполнена **Организация**, а для текущего пользователя информационной базы настроен **профиль подключения к ИС ЦЭДМ**.

Если функциональная опция **Автоматически проверять доступность контрагента по данным сервера ИС ЦЭДМ** не включена, то запрос на проверку может быть выполнен пользователем вручную по гиперссылке **Проверить регистрацию в ЦЭДМ**, которая доступна рядом с полем «ИИН/БИН» на странице с данными получателя. Выполнение этой команды требует наличия таких же данных, как и фоновая проверка при включенной опции.

Акт приема/передачи (ИС ЦЭДМ): Реализация от прочих контрагентов. 00ЦБ-И00027 от 31.07.2024 10:11:38 *

Записать и закрыть | Записать | Проверить | Отражение в учете -

Этап оформления: В процессе оформления

Отражен в учете: **Документ не отражен в учете**

Раздел С. Реквизиты получателя

Получатель: [input type="text"]

Наименование: [input type="text"]

ИИН/БИН: [input type="text"]

Проверить регистрацию в ЦЭДМ

Сообщения:

Выполнен запрос к серверу ИС ЦЭДМ. Контрагент с ИИН/БИН 840428400622 зарегистрирован!

Акт приема/передачи (ИС ЦЭДМ): Реализация от Единого дистрибьютора (создание) *

Записать и закрыть | Записать | Проверить | Отражение в учете -

Этап оформления: В процессе оформления

Отражен в учете: **Документ не отражен в учете**

Раздел С. Реквизиты получателя

Получатель: [input type="text"]

Наименование: [input type="text"]

ИИН/БИН: [input type="text"]

Идентификатор склада (ЦЭДМ): [input type="text"]

Проверить регистрацию в ЦЭДМ

Подобрать склад по данным ЦЭДМ

Результат проверки, в случаях, когда контрагент не найден по данным ИС ЦЭДМ, не является запретом на отправку документа. Однако такой документ будет отклонен сервером.

Механизм проверки контрагента по данным ИС ЦЭДМ остается активным и после отправки документа на сервер ИС ЦЭДМ.

Новый механизм подбора склада (ТРП) контрагента по данным ИС ЦЭДМ

Для документов **Акт приема/передачи** и **Отчет о передаче КИ импортеру** добавлена команда подбора зарегистрированного ТРП получателя по данным сервера ИС ЦЭДМ.

Данный сервис становится доступен при включенном учете по складам ИС ЦЭДМ в форме настроек модуля маркировки в разделе **Настройки обмена – Дополнительные настройки подсистемы – ИС ЦЭДМ – Складской учет**.

← → **Настройки обмена** ⓘ ✕

Общие настройки интеграции
 Настройки работы с СУЗ
 Дополнительные настройки подсистемы
 Мобильное приложение

Общие ИС МПТ ИС ЦЭДМ

Дополнительные настройки интеграции

Единый дистрибьютор: ⓘ

[Профили доступа к ИС ЦЭДМ](#)
 Переход к пользовательским настройкам подключения и авторизации в ИС ЦЭДМ.

Складской учет

Вести учет по складам системы ИС ЦЭДМ

Включение опции позволяет указывать в качестве идентификатора отправителя/получателя в документах внутренний идентификатор склада, т.е. выполнять перемещение кодов маркировки с конкретного склада системы ЦЭДМ.

[Перейти к настройке складов ЦЭДМ](#)
 Переход к справочнику Склады (ИС ЦЭДМ).
[Перейти к настройке соответствия складов](#)
 Переход к настройкам соответствия складов информационной базы и складов ЦЭДМ.

Интерфейсные возможности

Использовать механизм проверки этапов оформления документов
 Включение опции позволяет отслеживать этапы заполнения документов системы ЦЭДМ и регулировать возможность отправки по текущему этапу.

Выводить подробную информацию при обмене с сервером
 Если включить эту опцию то при получении новых документов с сервера ИС ЦЭДМ в специальной форме синхронизации, а также в формах документов маркировки при их отправке будут выводиться подробные оповещения о результатах обмена. Если опция отключена будут выводиться краткие, обобщенные сообщения.

Автоматический обмен с сервером

Автоматически заполнять дополнительную информацию о кодах маркировки по данным ИС ЦЭДМ
 Включение данной опции позволяет в момент заполнения документа в фоновом режиме запрашивать с сервера ИС ЦЭДМ и заполнять в документе срок годности товара и количество вложенных единиц (для упаковок), а также проверять текущий статус и владельца кодов маркировки, чтобы избежать ошибок при отправке документа.

Автоматически проверять доступность контрагента по данным сервера ИС ЦЭДМ
 Включение данной опции позволяет в момент заполнения ИИН/БИН получателя в исходящих документах в фоновом режиме выполнять запрос к серверу ИС ЦЭДМ для проверки наличия у этого контрагента регистрации в системе.

Для того чтобы команда подбора склада получателя по данным ЦЭДМ была доступна, в документе необходимо указать поставщика (организацию) и получателя. При этом в базе должны быть проведены необходимые базовые настройки для работы с сервисом **ИС: Маркировка**, а у текущего пользователя ИБ должен быть заполнен **профиль подключения к ИС ЦЭДМ** для организации-отправителя документа.

← → ☆ **Акт приема/передачи (ИС ЦЭДМ): Реализация от прочих контрагентов. 00ЦБ-И00027 от 31.07.2024 10:11:38** ⓘ ⓘ ✕

Записать и закрыть

Этап оформления:

Отражен в учете: **Документ не отражен в учете**

А. Общий раздел **Раздел В. Реквизиты поставщика**

В. Поставщик ⓘ

С. Получатель

Д. Товары ⓘ

Прочее ⓘ

☆ **Акт приема/передачи (ИС ЦЭДМ): Реализация от Единого дистрибьютора (создание) *** ⓘ ⓘ ✕

Записать и закрыть

Этап оформления:

Отражен в учете: **Документ не отражен в учете**

А. Общий раздел **Раздел С. Реквизиты получателя**

В. Поставщик ⓘ

С. Получатель

Д. Товары ⓘ [Проверить регистрацию в ЦЭДМ](#)

Прочее ⓘ **Подобрать склад по данным ЦЭДМ**

При выборе получателя проверяется регистрация контрагента в ИС ЦЭДМ.

Акт приема/передачи (ИС ЦЭДМ): Реализация от Единого дистрибьютора (создание) *

Записать и закрыть | Записать | Проверить | Отражение в учете - | Еще -

Этап оформления: В процессе оформления

Отражен в учете: **Документ не отражен в учете**

Раздел С. Реквизиты получателя

Получатель: [Поиск] ... [Иконка]

Наименование: [Поиск]

ИИН/БИН: [Поиск] [Проверить регистрацию в ЦЭДМ](#)

Идентификатор склада (ЦЭДМ): [Поиск] [Подобрать склад по данным ЦЭДМ](#)

Комментарий: [Поиск]

Сообщения:

Выполнен запрос к серверу ИС ЦЭДМ. Контрагент с ИИН/БИН 941228451009 зарегистрирован!

Если контрагент зарегистрирован на сервере ИС ЦЭДМ, то по ссылке **Подобрать склад по данным ЦЭДМ** будут доступны к выбору зарегистрированные склады контрагента-получателя. Если у контрагента нет зарегистрированных ТРП, список будет пустым.

Акт приема/передачи (ИС ЦЭДМ): Реализация от Единого дистрибьютора (создание) *

Записать и закрыть | Записать | Проверить | Отражение в учете - | Еще -

Этап оформления: В процессе оформления

Отражен в учете: **Документ не отражен в учете**

Раздел С. Реквизиты получателя

Получатель: [Поиск] ... [Иконка]

Наименование: [Поиск]

ИИН/БИН: [Поиск] [Проверить регистрацию в ЦЭДМ](#)

Идентификатор склада (ЦЭДМ): [Поиск] [Подобрать склад по данным ЦЭДМ](#)

Комментарий: [Поиск]

Сообщения:

Выполнен запрос к серверу ИС ЦЭДМ. Контрагент с ИИН/БИН 941228451009 зарегистрирован!

Выбор склада ЦЭДМ (ТРП) получ...

Выбрать | Закрыть

Склад ЦЭДМ (ТРП)

0001. Основной склад хранения

При выборе склада-получателя из списка в документ будут перенесены данные об идентификаторе склада ЦЭДМ (ИИН/БИН склада) получателя. Документ будет отправлен именно на этот идентификатор.

Новый механизм запроса списка кодов маркировки во входящих документах

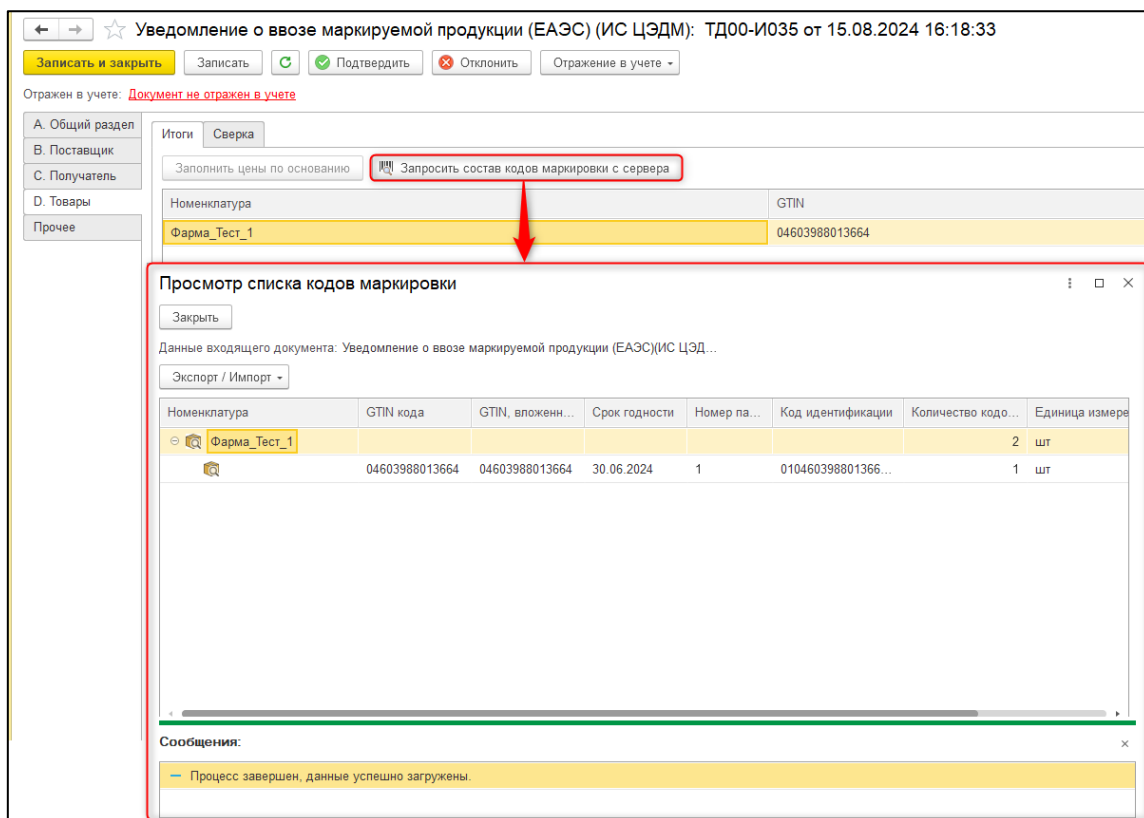
Во входящих **Актах приема/передачи, Актах внутреннего перемещения**, а также в отправленных на сервер **Уведомлениях о ввозе маркируемой продукции (ЕАЭС)** реализована возможность просмотра списка вложенных кодов маркировки. В системе ИС ЦЭДМ реализована логика, не позволяющая просмотреть список указанных поставщиком кодов маркировки. Поэтому при получении документов в базу со стороны сервера они приходят с пустой таблицей марок, что зачастую приводит к трудностям при проведении сверки товаров.

Во входящем документе **Акт приема/передачи** всегда отсутствует таблица **Марки**. В **Акте внутреннего перемещения** может сохраняться список кодов маркировки, если акт был создан и подтверждается в одной базе. Аналогично в **Уведомлении о ввозе маркируемой продукции (ЕАЭС)** также может сохраняться список марок после отправки, если документ изначально был создан в этой базе. Однако при получении новых документов **Акт внутреннего перемещения** и **Уведомление о ввозе маркируемой продукции (ЕАЭС)** со стороны сервера они всегда будут приходить без таблицы **Марки**.

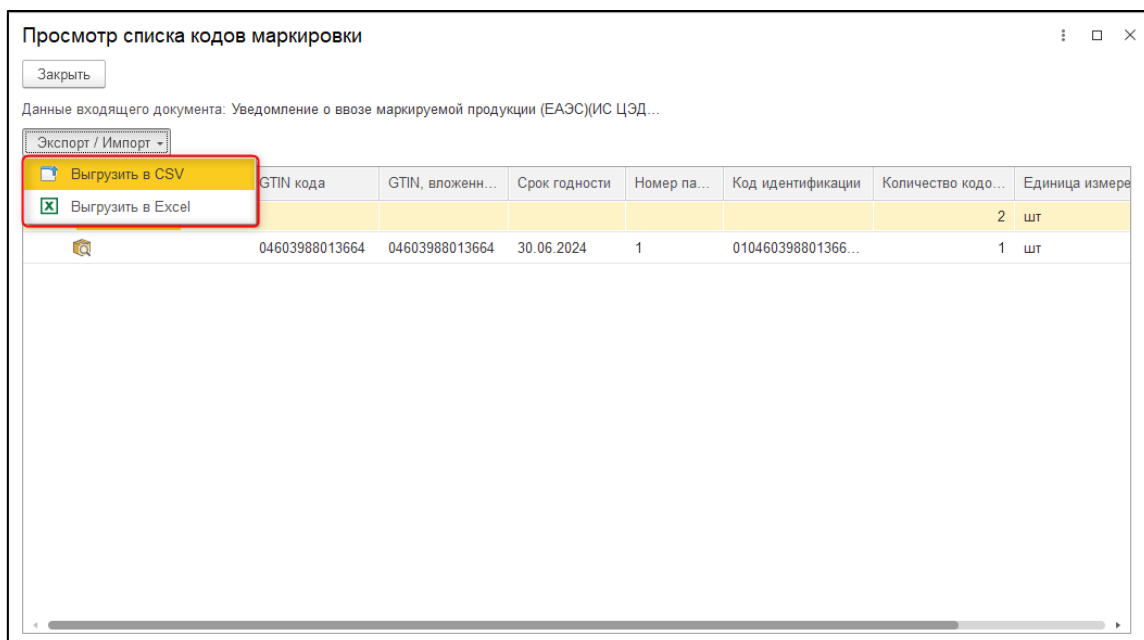
В этом случае на странице **Итоги** в документе можно воспользоваться новой командой **Запросить состав кодов маркировки с сервера**. Для успешного выполнения у текущего пользователя ИБ должен быть настроен **профиль подключения к ИС ЦЭДМ** для организации-получателя в документе.

При выполнении команды будет открыта отдельная форма с табличной частью. При открытии формы запустится фоновое задание для обращения к серверу ЦЭДМ, после его завершения в таблицу будет загружен список кодов маркировки, которые поставщик ввел в документ перед отправкой.

Примечание. Со стороны сервера ЦЭДМ при некоторых статусах документа может быть ограничение по запросу состава кодов маркировки (например, в отозванном документе).



Как-либо изменять данный список нельзя, он предназначен только для справочного ознакомления с переданным списком товаров. При необходимости можно выгрузить список в файл через команды в группе Экспорт/Импорт.



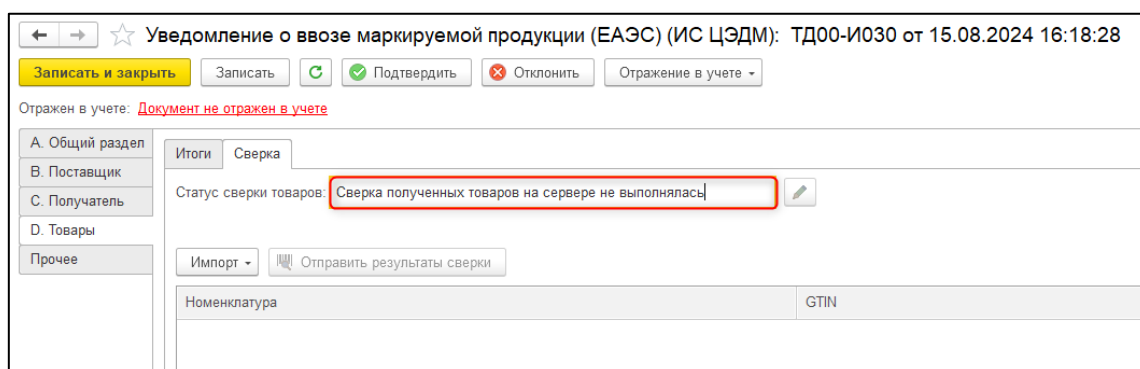
Изменения в механизме сверки данных во входящих документах

В документах **Акт приема/передачи**, **Акт внутреннего перемещения**, **Уведомление о ввозе маркируемой продукции (ЕАЭС)** изменены подходы в механизме сверки товаров:

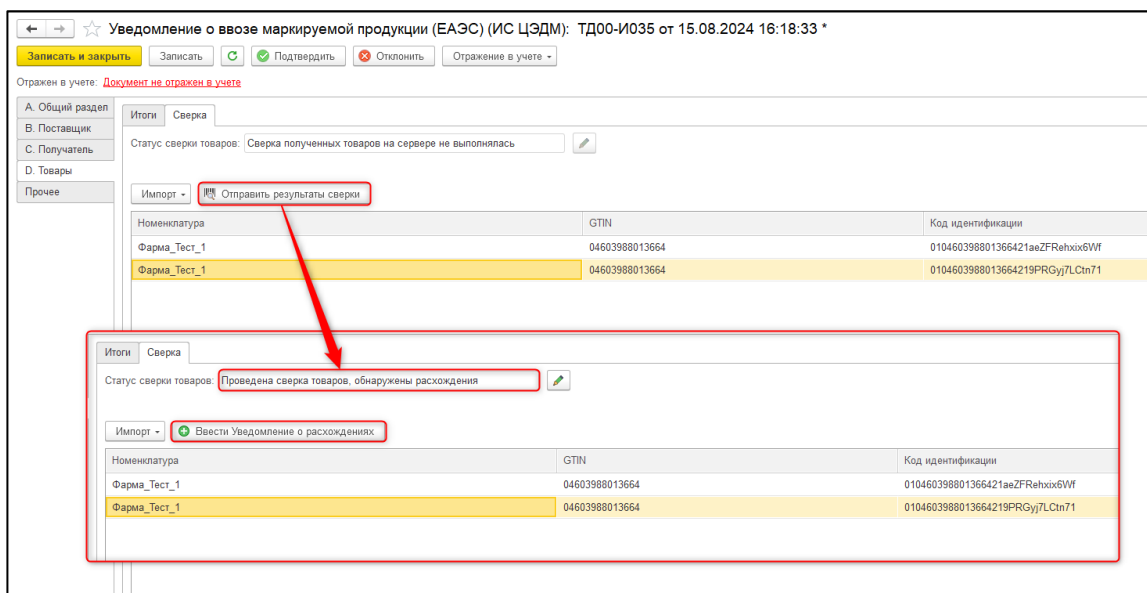
- добавлена команда для сброса результатов сверки, если текущее состояние документа это допускает;
- ужесточены проверки наличия связанного **Уведомления о расхождениях ЦЭДМ**, благодаря чему теперь нет возможности ввести второй документ, при наличии уже оформленного и активного уведомления.

Сценарий выполнения сверки во входящем документе, находящемся в статусе «Ожидает подтверждения», предлагается ниже.

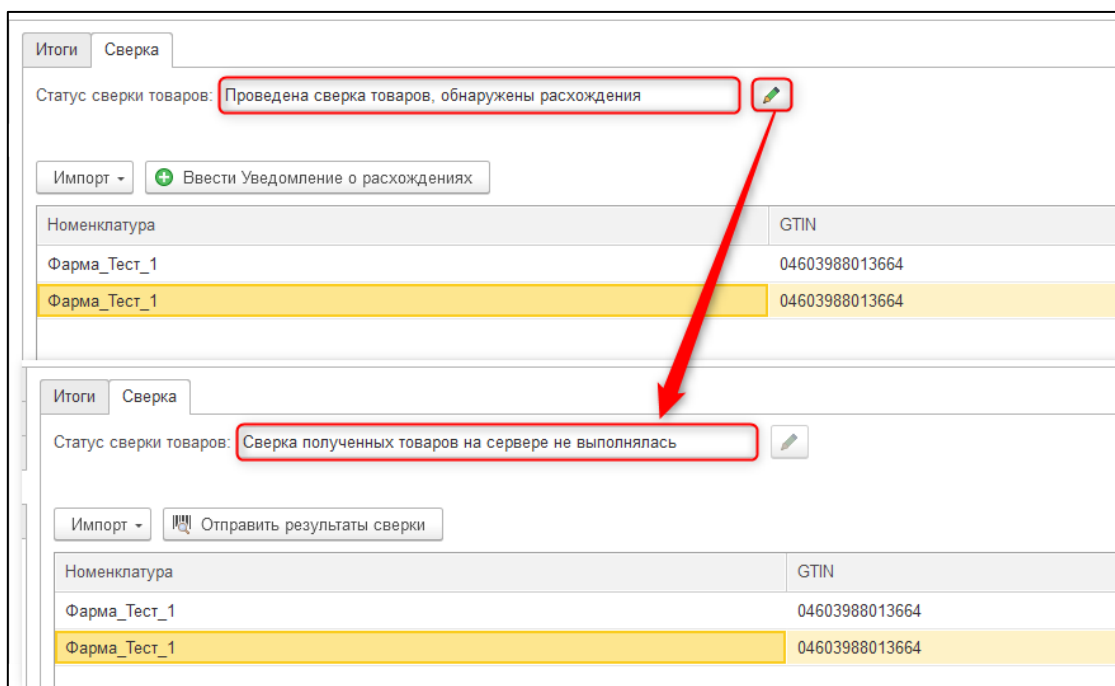
На странице **Сверка** изначально присутствует пустая табличная часть. Статус сверки выставлен в значение **Сверка полученных товаров на сервере не выполнялась** - менять его значение самостоятельно больше нельзя.



Необходимо отсканировать или загрузить все фактически полученные коды маркировки в таблицу. После этого выполняется команда **Отправить результаты сверки** и данные передаются на сервер ЦЭДМ. В полученном ответе возможно несколько вариантов. Если сервер не обнаружил расхождений, в документе будет установлен статус **Проведена сверка товаров, расхождения не обнаружены** и его можно будет принять. Если сервер нашел несоответствие в списках кодов маркировки, статус сверки изменится на **Проведена сверка товаров, обнаружены расхождения** и станет доступна команда **Ввести уведомление о расхождениях**.



При необходимости после этого можно провести повторную сверку. Для этого нужно воспользоваться командой сброса результатов (статус сверки сбросится до «сверка не выполнялась») и повторить все действия.



При выполнении команды **Ввести Уведомление о расхождениях на сервере** будет введен соответствующий документ и получен в базу. В сверяемом документе после этого станет недоступны все команды на вкладке **Сверка**, а также отобразится ссылка на уведомление. При наличии активного **Уведомления о расхождениях ЦЭДМ** начинать повторную сверку нельзя.

Исходящее Уведомление о расхождениях ЦЭДМ можно отозвать. Входящее - отклонить или согласиться с ним и ввести корректировочный документ.

Уведомление о ввозе маркируемой продукции (ЕАЭС) (ИС ЦЭДМ): ТД00-И035 от 15.08.2024 16:18:33

Записать и закрыть | Записать | Подтвердить | Отклонить | Отражение в учете

Отражен в учете: [Документ не отражен в учете](#)

Итоги | Сверка

Статус сверки товаров: Проведена сверка товаров, обнаружены расхождения

[Уведомление о расхождениях \(ИС ЦЭДМ\) № ТД00-0009 от 16.08.2024 14:15:39](#)

Импорт | Ввести Уведомление о расхождениях

Номенклатура	GTIN
Фарма_Тест_1	04603988013664
Фарма_Тест_1	04603988013664

Уведомление о расхождениях (ИС ЦЭДМ) № ТД00-0009 от 16.08.2024 14:15:39

Записать и закрыть | Записать | Ввести корректировку | Отклонить

Раздел А. Общий раздел

Номер: ТД00-0009

Дата оформления: 16.08.2024 14:15:39

Номер в ИС ЦЭДМ: 20240816000045

Дата в ИС ЦЭДМ: 16.08.2024 0:00:00

[Информация о связанных документах](#)

[Данные сверяемого документа](#)

Исходный документ: Уведомление о ввозе маркируемой продукции (ЕАЭС)(ИС L ...

Идентификатор: 128639

Если уведомление отклонено или отозвано, ссылка на него в сверяемом документе станет красной. После этого снова станет доступна команда сброса результатов сверки и можно будет провести еще одно сопоставление и выставить новый документ Уведомления о расхождениях ЦЭДМ по его результатам.

Уведомление о ввозе маркируемой продукции (ЕАЭС) (ИС ЦЭДМ): ТД00-И035 от 15.08.2024 16:18:33

Записать и закрыть | Записать | Подтвердить | Отклонить | Отражение в учете

Отражен в учете: [Документ не отражен в учете](#)

Итоги | Сверка

Статус сверки товаров: Проведена сверка товаров, обнаружены расхождения

[Уведомление о расхождениях \(ИС ЦЭДМ\) № ТД00-0009 от 16.08.2024 14:15:39](#)

Импорт | Ввести Уведомление о расхождениях

Номенклатура	GTIN	Код идентификации
Фарма_Тест_1	04603988013664	010460398801366421aeZFRehxx6Wf
Фарма_Тест_1	04603988013664	0104603988013664219PRGyj7LCn71

Уведомление о расхождениях (ИС ЦЭДМ) № ТД00-0009 от 16.08.2024 14:15:39

Записать и закрыть | Записать | Ввести корректировку | Отклонить

Раздел А. Общий раздел

Организация: Торговый дом "Комплексный"

Направление: Входящий

Статус: Отклонен

Идентификатор: 129164

Автор: Соколов Максим Игоревич

Если же документ **Уведомления о расхождениях ЦЭДМ** был подтвержден, и поставщиком товара был выставлен документ-корректировка, какие-либо действия в первичном документе становятся недоступны.

Розничное выбытие кодов маркировки

Отображение кодов маркировки в чеках ККМ

Изменился подход к отображению иконок в строке маркированного товара табличной части чека ККМ. Добавлена новая иконка в начале строки табличной части **Товары** чека ККМ, указывающая на наличие отсканированных кодов маркировки и их соответствие особенностям учета номенклатуры.

При сканировании кода маркировки, если включен учет этой товарной группы, но сам код связан с номенклатурой без особенностей учета, код маркировки все равно в чек добавится и будет выведен из оборота. Иконка в этом случае будет предупреждающего желтого цвета.

Чек БКТД0000003 от 18.09.2024 (Продажа) *

Номер: БКТД0000003 от: 18.09.2024 13:18:32 Структурная единица: ТД Пакомка
Касса: Основная касса Склад: Основной склад
[KZT, Тип цен: Розничная, НДС \(в т.ч.\)](#)

Товары (4) Услуги Безналичные оплаты

N	Иконка	Номенклатура	Ед. изм.	Количество	Цена	Сумма	% НДС	Сумма НДС	Вс
1		Крем для рук	шт	1,000	1 000,00	1 000,00	12%	107,14	
2		Кроссовки мужские, кожа	пара	1,000	10 000,00	10 000,00	12%	1 071,43	
3		Кэмел	шт	1,000	1 200,00	1 200,00	12%	128,57	
4		Kiss (Пачка)	шт	1,000	1 300,00	1 300,00	12%	139,29	

Всего: 13 500,00 KZT НДС (в т.ч.): 1 446,43

Комментарий: Автор: Павлов А.В. (Администратор)

Сообщения:

Внимание! Обнаружены проблемы в настройках учета маркируемой продукции! Требуется сообщить Администратору. Подробности в

При сканировании кодов маркировки товаров с какими-либо проблемами в настройках информационной базы, выводится предупреждающее сообщение с последующей записью в журнале регистрации о проблеме.